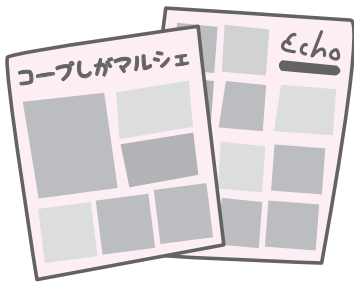


資源を有効活用するために

リサイクルにご協力ください

宅配のリサイクル回収品


商品案内書



- 宅配で配布した商品案内書
- ✕ 宅配で配布したもの以外の古新聞や新聞折り込みチラシなど

2,723,100kg

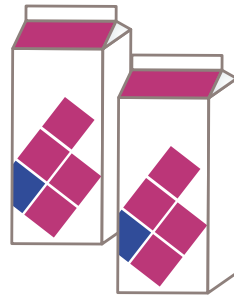
商品仕分け袋 注文書袋



- 宅配でお渡しした商品仕分け袋・注文書袋
- ✕ 宅配でお渡しした以外の袋

30,700kg

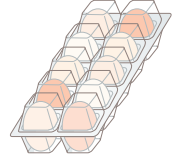
牛乳パック



- 牛乳パック ※生協以外の商品も回収します。
- ✕ 内側が銀色のアルミコーティングされたもの

53,700kg

宅配とお店の たまごパック



- 宅配の取り扱い商品
 - ・こめ育ちさくらたまご 10コ・1kg パック
 - ・とれたて赤たまご 10コパック
 - ・生協白たまご 10コパック
 - ・丹波のたまご 10コパック
- お店の取り扱い商品
 - ・こめ育ちさくらたまご 10コパック
 - ※できる限り宅配の商品は宅配に、お店の商品はお店に出してください。
- ✕ 上記に記載されているたまごパック以外
・市販のたまごパック

21,700kg

リサイクル回収量:2023年度実績(下二桁切捨て)



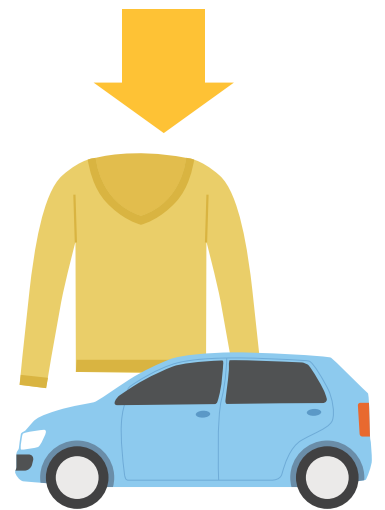
再生紙 新聞紙など



再生プラ使用の
業務用コンテナバッグ



おかえりティッシュ
ただいまロール




衣類や
自動車の内装品など

▲▲ 回収されたリサイクル品は、このように生まれ変わります! ▲▲

ご協力いただきたいこと


商品案内書



ヒモなどでしばらず
そのままご提出ください。

商品仕分け袋 注文書袋

- ① シールをはがす
※はがれない場合は切り取ってください。
※袋の中に異物がないか確認してください。

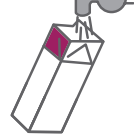


- ② 結んで小さくする

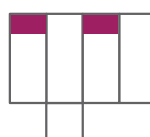


牛乳パック

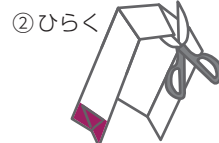
- ① 洗う




- ③ 乾かす



※キャップ付の牛乳はプラスチックのキャップと注ぎ口をはずしてください。

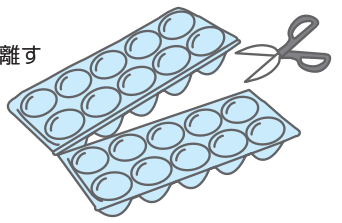


- ④ まとめる
(ヒモなどでしばらないでください。)

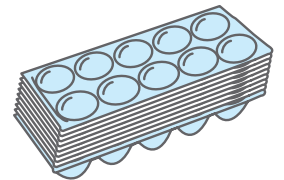


宅配とお店の たまごパック

- ① 上下切り離す



- ② 束ねる

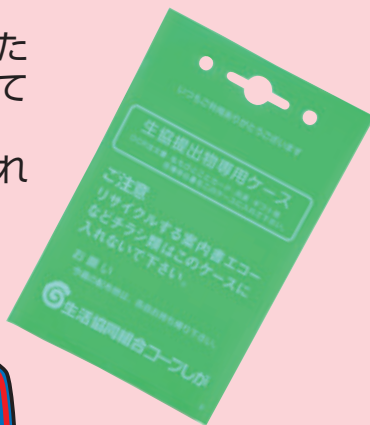


組合員さんへのお願い！

商品が入ったプラスチックケースや発泡スチロールなどは、組合員さんみんなの財産として、大切に使用しています。綺麗に保管し、整理した上で返却いただくことで、組合員担当が時間通りにスムーズに配達することができます。ご協力よろしくお願いいたします。

01 注文書を大切にお預かりさせていただくために 生協提出物専用ケースに入れてご提出ください。

- 注文書を確実に回収させていただくために、生協提出物専用ケースに入れてご提出ください。
- その他、生協への提出物も一緒に入れてください。




- 不要な商品案内書などを混ぜないでください。大切な注文書の紛失につながります。



02 空箱は綺麗な場所で保管し、次週まとめてご返却ください。 次の配達日まで、屋外で雨に濡れて汚れたり、風に飛ばされたりしないよう大切に保管をお願いします。

【片付け方例】

プラスチックケース



指をはさまない様にご注意ください。

できあがり

発泡スチロール



上記のように1箱にまとめていただくことで担当者も大変助かります。

※発泡スチロールは、中に何も入れずに3つを重ねて1セットにしてください。

食品を入れる箱だから、みんなでキレイに使おう♪

