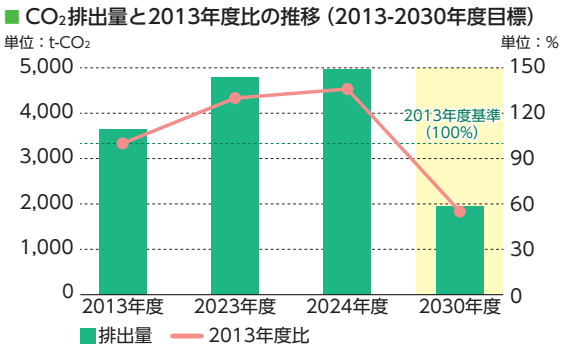


コープしがは、一人ひとりの参画による力と組織や団体の連携を通じて持続可能な社会づくりに取り組みます。

事業における環境報告

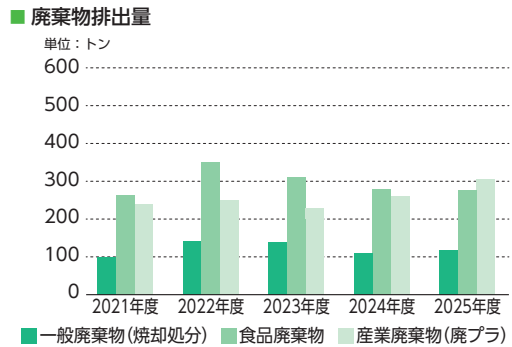
コープしがは、「環境政策」に基づき、事業と活動の両面で地球温暖化防止や自然環境の保全、廃棄物の削減などの取り組みをすすめています。「環境マネジメントのシステム」を独自運用して環境管理に取り組んでいます。

【CO₂排出量の削減の取り組み】



コープしがの事業から排出されるCO₂排出量は2024年度は4,989トンとなり前年比104.0%、2013年度比137.1%となりました。
※全体のCO₂排出量から、滋賀県森林CO₂吸収量認定制度（コープの森あがらひの森林整備が対象）の認定量など約173tを相殺しています。

【事業活動による廃棄物の削減】



事業系の一般廃棄物は、食品返品削減の取組みを始めた2024年度に対して前年比102.5%となりました。食品廃棄物は、店舗の商品製造計画の適正化などにより、前年比97.5%となりました。廃プラは宅配で削減がすすみましたが、店舗で増加したことにより全体として前年比114.6%と増加しました。

コープしがの取り組み

脱炭素社会の実現に向けて コープしが「CO₂排出量46%削減」へのアクション

コープしがは、持続可能な社会の実現へ向けた責任ある取り組みとして、事業活動に伴うCO₂排出量46%削減を目標に掲げています。その達成に向け、私たちは「減らす」「創る」「換える」の3つのアプローチを推進しています。



【減らす】森林保全を通じたCO₂吸収源の確保

「コープの森」の森林づくりを通じて、森を元気にする取り組みをすすめています。森を元気にすることは、本来のCO₂を吸収する力を取り戻すことにつながります。組合員とともに育む「コープの森」は、今ではコープしがが排出するCO₂の約4.5%（2024年度比）を深呼吸するように吸収してくれています。

【創る】太陽光発電による創エネの推進

太陽光発電で創った自然エネルギーを有効活用しています。今ではコープしがの電気使用量の約10%を自ら創り出したクリーンエネルギーでまかっています。

【換える】再生可能エネルギーへの転換

事業所で使用する電気を、再生可能エネルギー由来の電気へ順次切り替えています。2025年度には「コープもりやま店」「コープかた店」で再エネ電気を導入して、CO₂排出量実質ゼロを達成しました。

コープの森の間伐材を有効活用しています

木材資源の有効活用を目的として、コープの森多賀の間伐材を使用した名刺台紙や印刷用紙を使用しています。



コープしがの環境への取り組みを発信しています












コープしがホームページの「コープしがのサステナビリティ」ページにてリサイクルリーフレットと連携した情報発信をすすめています。



コープしがのサステナビリティ（環境）

組合員の取り組み

環境に配慮した商品の普及実績

環境マーク	供給高(前年比)	供給点数(前年比)
エコマーク 	589,111,419円(99.4%)	1,603,543点(88.2%)
FSC® 	2,285,591,814円(104.3%)	4,344,013点(100.9%)
MSC 	127,718,018円(82.8%)	320,289点(77.2%)
ASC 	2,312,468円(112.3%)	3,151点(113.0%)
MEL 	184,671,504円(97.8%)	323,539点(89.4%)
有機JASマーク 	40,069,817円(98.6%)	145,107点(84.1%)
特別栽培農産物 	68,474,364円(89.5%)	145,576点(56.4%)
レインフォレスト・アライアンス 	50,762,632円(59.3%)	94,230点(39.6%)
洗剤環境寄付キャンペーン 	42,980,170円(104.1%)	53,192点(104.6%)
RSPO 	116,084,045円(106.2%)	691,317点(107.9%)
スラウェシ島 エビ養殖改善協力金 	50,546,512円(87.8%)	50,010点(90.8%)

循環型社会をめざして

リサイクル回収実績 (2025年4月～2026年3月)

●2025年度リサイクル売却実績 **5,130万円**

宅配回収物 ()は前年比

宅配・店舗回収物 ()は前年比

商品案内書

年度累計 **2,575,200kg**
(98.1%)

回収率 63.1%(前年-0.9%)



商品仕分け袋

年度累計 **29,789.5kg**
(99.4%)

回収率 27.5%(前年+1.0%)



牛乳パック

年度累計 **52,010kg**
(96.7%)



たまごパック

年度累計 **20,200kg**
(101.2%)



店舗回収物 ()は前年比

ペットボトル

年度累計 **40,281.4kg**
(97.9%)

生協で回収したペットボトルをCO-OP商品の包材にリサイクルしています。



ペットボトルキャップ

年度累計 **2,411kg**
(93.3%)



食品トレー

年度累計 **8,811.5kg**
(92.0%)



※回収した牛乳パックの一部は、ただいまロールやおかえりティッシュにリサイクルされています。



古紙・段ボール

年度累計 **357,522kg**



アルミ缶

年度累計 **1,010,739本**



※コープしがの店舗でスプーンやフォークなどのカトラリー製品を販売した収益の全額は、「びわ湖清掃ウォーク」の費用として活用しています。
2025年度活用金額：6,992円

リサイクル可能な資源・リサイクルの流れをまとめたリーフレットを作り、リサイクルを呼びかけています。



リサイクルについて
詳しくはこちら

コープのお店に設置しているリサイクルステーションでは、アルミ缶・古紙・段ボールを回収して、リサイクルしています。

